

TENDANCES QUI FAÇONNENT L'INDUSTRIE

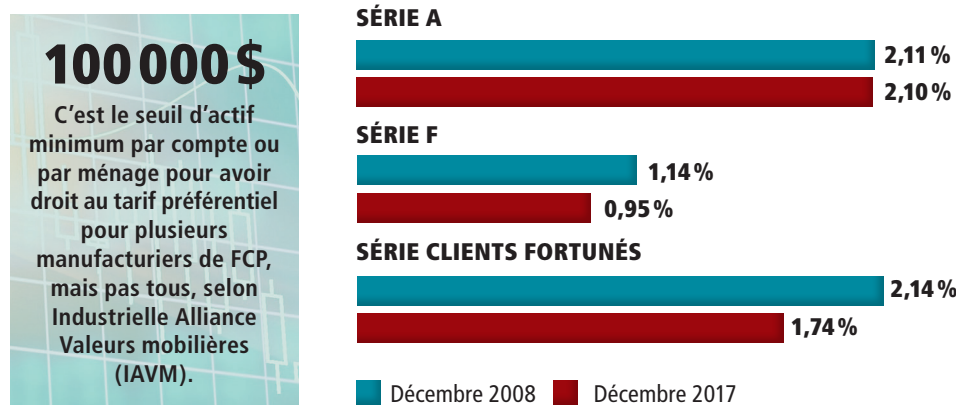
Changements dans la réglementation, concurrence élevée, évolution de préférences des clients. Quelques tendances façonnent l'industrie des fonds communs de placement (FCP), dont l'actif géré s'élevait à 1 506,4 G\$ à la fin de février 2019. Voici les effets de ces tendances.

TEXTE : GUILLAUME POULIN-GOYER
INFOGRAPHIE : MARIE-ANNICK PELLETIER



TARIFS À LA BAISSÉ

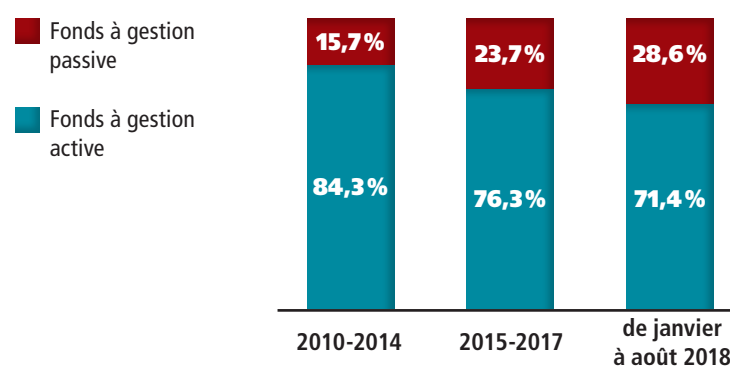
Le ratio des frais de gestion (RFG) pondéré en fonction de l'actif en fonds communs à long terme a diminué en 10 ans.



Source : Strategic Insight, Investor Economics Insight Advisory Service
Graphique : Finance et Investissement

ATTRAIT CROISSANT POUR LA GESTION PASSIVE

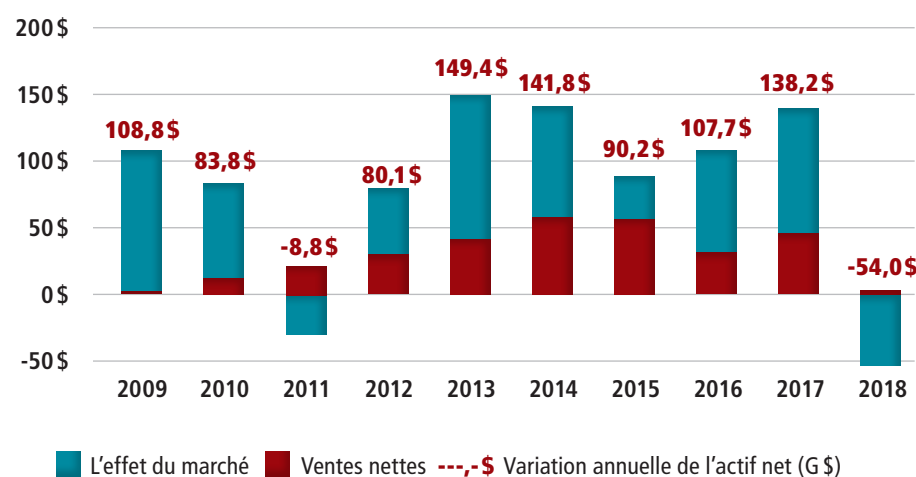
Proportion des ventes nettes annuelles moyennes au Canada.



Source : Strategic Insight, Investor Economics Insight Advisory Service
Graphique : Finance et Investissement

LA CROISSANCE DE L'ACTIF DÉPEND DU MARCHÉ

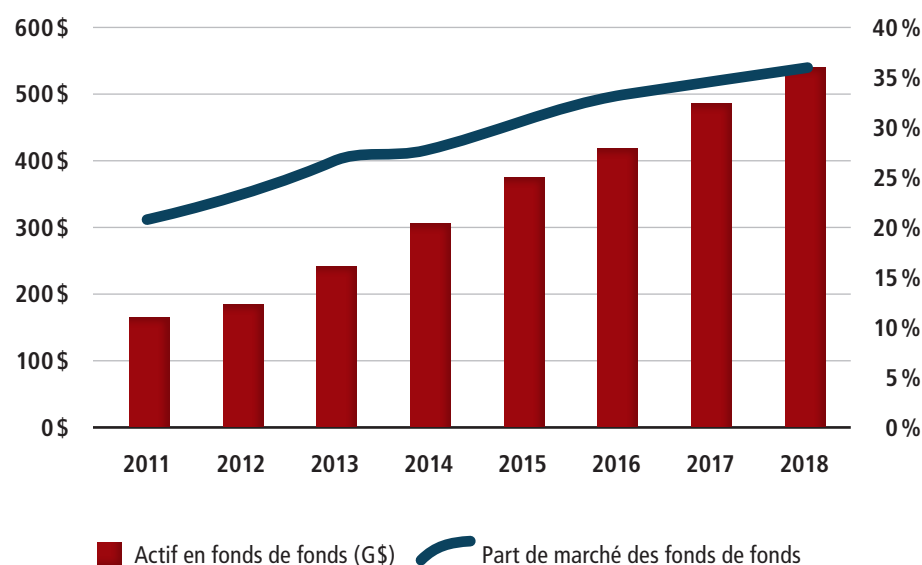
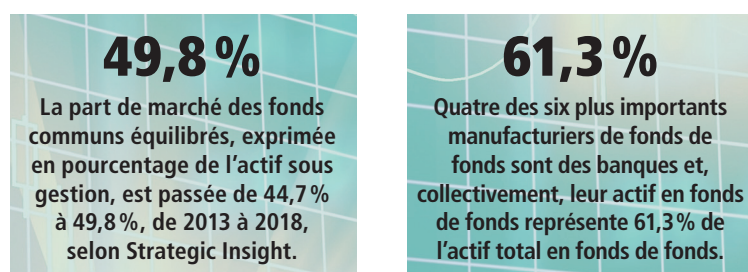
Les fluctuations de la valeur des titres détenus par les fonds, que l'on désigne comme l'effet du marché, expliquent la majeure partie de la croissance annuelle de l'actif en FCP.



Source : Institut des fonds d'investissement du Canada (IFIC)
Graphique : Finance et Investissement

LES FONDS DE FONDS GAGNENT DU TERRAIN

La part de marché des fonds de fonds, exprimée en pourcentage de l'actif total en FCP, augmente aux dépens de celle des fonds individuels.



Source : Industrielle Alliance Valeurs mobilières (IAVM), Institut des fonds d'investissement du Canada (IFIC)
Graphique : Finance et Investissement